



SEMINUEVOS  
CERTIFICADOS

## Información General

Estimados Distribuidores:

Durante el primer semestre de 2016 tuvimos un incremento en Ventas de Seminuevos de 15% vs el mismo periodo de 2015, superior al 11% en Ventas de Nuevos que tuvieron los distribuidores que se encuentran dentro del programa.

Con crecimiento en Valuaciones, Tomas a Cuenta, Venta de unidades Certificadas y Contratos de GMF tenemos un resultado que muestra una tendencia positiva.

Durante el mes de Mayo establecimos por primera vez **Objetivos de Solicitudes, Demostraciones, Contratos, Ventas de unidades Seminuevas y Venta de unidades Seminuevas Certificadas**, mismos que nos servirán para tener métricas con relación al comportamiento dentro de nuestros pisos de Ventas de Seminuevos.

Para General Motors de México, el **Programa de Seminuevos Certificados** es una de nuestras prioridades y estamos convencidos de que es la mejor estrategia para Incrementar la rentabilidad de la red, el valor residual y de marca de nuestros productos.

Para la segunda mitad del año tenemos confianza en que se mantendrá la tendencia positiva de la industria automotriz por lo que es importante estar preparados y trabajar en nuestros pisos de ventas para mejorar el volúmen de tomas y esto a su vez nos haga continuar en este círculo virtuoso donde el abastecer nuestro inventario de seminuevos significa una venta de un vehículo nuevo y una nueva oportunidad de negocio.

Reiteramos nuestro compromiso con ustedes y contamos con su apoyo para lograr la consolidación de este programa

Quedamos de ustedes para cualquier comentario al respecto.

Armando Mejia

Jorge Plata

Guillermo Degollado

Gerente Seminuevos

Director de Ventas Lujo/BDC/

Director de Ventas GMM

Certificados

Seminuevos Certificados



GMC





SEMINUEVOS  
CERTIFICADOS

**PROGRAMA SEMINUEVOS**  
**CERTIFICADOS**  
**BOLETIN INFORMATIVO**  
**RESULTADOS**  
**ENERO-JUNIO 2016**  
**INDICADORES CLAVE DE**  
**DESEMPEÑO**



**GMC**





**SEMINUEVOS  
CERTIFICADOS**

## Indicadores Clave De La Operación Sc 2016

*% Relaciones KPI's	Ene-Jun 2016	Parámetro	Cumplimiento
% Valuaciones vs Afluencia en Piso	19.6%	35.0%	<b>56.1%</b>
% Tomas a Cuenta vs Valuaciones	23.6%	35.0%	<b>67.5%</b>
% Certificados vs Ventas de Marcas GM	16.4%	25.0%	<b>65.6%</b>
% de Seminuevos vs Nuevos	17.9%	30.0%	<b>59.7%</b>
% Penetración GM Financiamiento	13.8%	25.0%	<b>55.2%</b>
Utilidad Bruta x Unidad (Promedio)	12.8%	12.0%	<b>Sí cumple</b>
Seminuevos con más de 60 días	29.1%	Vol. De Vehículos < 30%	<b>Sí cumple</b>

## Resultados Ene-Jun 2015 VS Ene-Jun 2016

Concepto	Ene-Jun 2016	Ene-Jun 2015	% Variación
Ventas Nuevas	35,316	31,580	<b>11.8%</b>
Ventas Seminuevos	6,197	5,376	<b>15.3%</b>
Certificados	593	536	<b>10.6%</b>
Valuaciones	17,485	14,585	<b>19.9%</b>
Tomas a Cuenta	3,518	3,290	<b>6.9%</b>
Contratos GM Financiamiento	746	668	<b>11.7%</b>
UB x vehículo \$ (promedio)	23,307	19,814	<b>17.6%</b>
UB x vehículo % (promedio)	12.8%	12.6%	<b>1.6%</b>
% Seminuevos con más de 60 días	29%	35%	<b>-17.2%</b>
% Penetración GM Financiamiento	13.8%	13.0%	<b>6.3%</b>

**\*VENTAS A TIENDAS IGUALES (TI):44 Puntos de Venta**

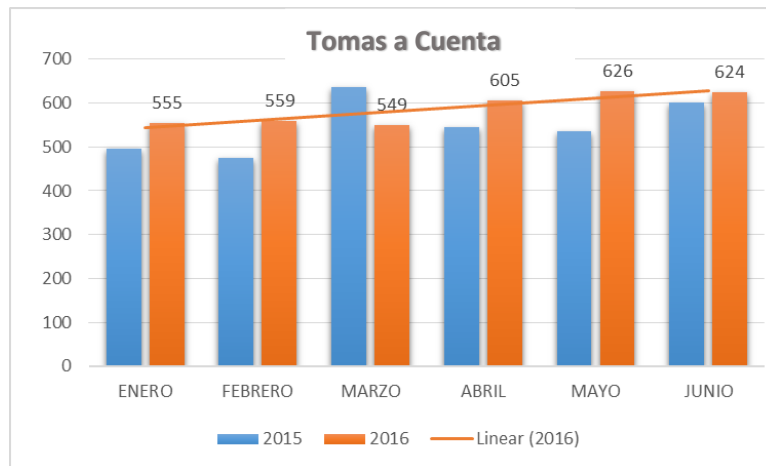
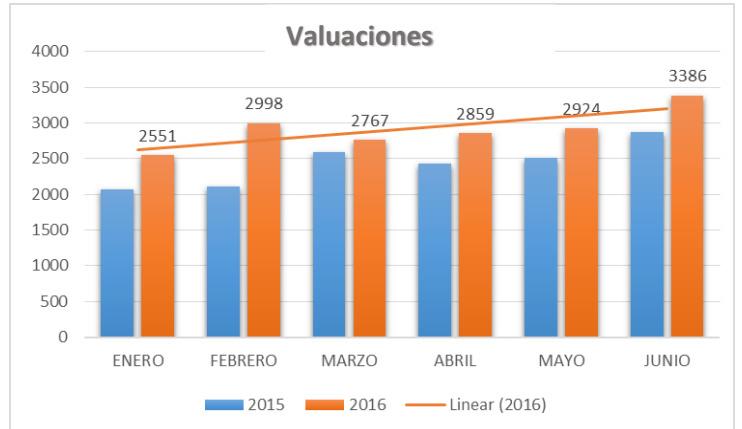
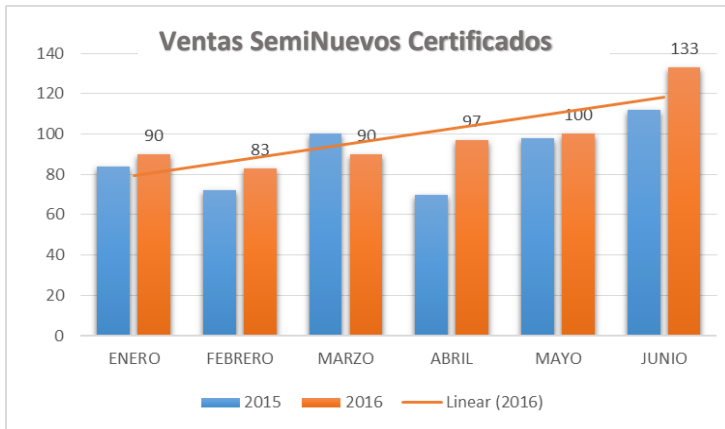
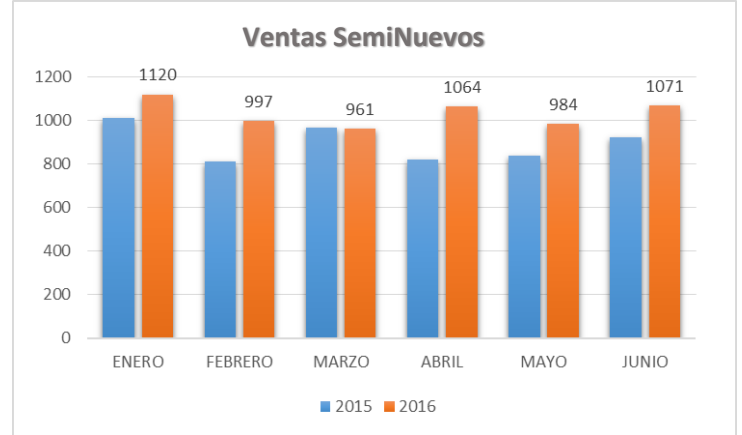
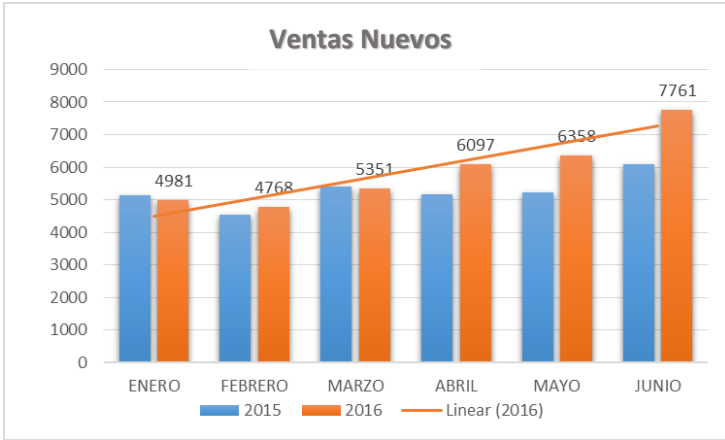
*\*Son las ventas de distribuidores que tienen más de un año de operación, excluyendo las ventas de los distribuidores que ingresaron durante 2015 (aquellas que tienen menos de 12 meses operando) y por lo tanto son comparables contra periodos anteriores.*





**SEMINUEVOS  
CERTIFICADOS**

## Comportamiento Mensual (Ene-Jun '15 VS Ene-Jun '16)



**\*VENTAS A TIENDAS IGUALES (TI):44 Puntos de Venta**





**SEMINUEVOS  
CERTIFICADOS**

*\*Son las ventas de distribuidores que tienen más de un año de operación, excluyendo las ventas de los distribuidores que ingresaron durante 2015 (aquellas que tienen menos de 12 meses operando) y por lo tanto son comparables contra periodos anteriores.*



**GMC**





**SEMINUEVOS  
CERTIFICADOS**

## Venta Acumulada de Seminuevos (Ene – Jun 2016)

Posición	#	DISTRIBUIDOR GM Seminuevos Certificados	Ventas Seminuevos 2015	Ventas Seminuevos 2016	Var. 2016 vs 2015 (Ventas acum.)
			Acumulado	Acumulado	Acumulado
1	623	RIVERO LINDA VISTA	276	414	50%
2	135	ANGAR AZCAPOTZALCO	156	381	144%
3	919	TU MEJOR AGENCIA AUTOMOTRIZ	354	366	3%
4	236	IZTACALCO MOTORS	330	365	11%
5	523	CHEVROLET DEL PARQUE	201	246	22%
6	146	UNICARS VEHICULOS	185	227	23%
7	100	ABAMEX CHEVROLET	185	216	17%
8	213	AUTOMOTRIZ INTERNACIONAL	222	210	-5%
9	628	CHEVROLET DEL RIO	207	204	-1%
10	413	NUEVA AUTOMOTRIZ OCCIDENTAL	127	158	24%
11	820	AUTOMOTRIZ RIO SONORA	143	157	10%
12	509	COMERCIAL DEL CENTRO	131	156	19%
13	145	EXCELENCIA AUTOMOTRIZ DEL NORTE	135	153	13%
14	123	VILLAUTOS ARAGON	130	150	15%
15	852	MOTORES DE TIJUANA	103	147	43%
16	246	TLAHUAC MOTORS	120	138	15%
17	118	CHEVAL	125	137	10%
18	141	SURMAN ANZURES	139	126	-9%
19	716	CHEVROLET DEL CARIBE	129	126	-2%
20	442	FLOSOL MOTORS	81	125	54%
21	640	CENTRO AUTOMOTRIZ RIO GRANDE	112	119	6%
22	535	HERRERA MOTORS DE HIDALGO	118	118	0%
23	620	CAR ONE UNIVERSIDAD	105	112	7%
24	416	SOLANA MOTORS	92	112	22%
25	620	CAR ONE LAZARO CARDENAS	106	108	2%
26	620	CAR ONE FIDEL VELAZQUEZ	124	107	-14%
27	420	AUTONOVA	84	107	27%
28	522	BAJIO MOTORS	97	99	2%
29	428	AUTOMOTRIZ DEL CENTRO	67	97	45%
30	304	GARCIA PINEDA ANGELOPOLIS	141	94	-33%
31	356	GOMSA AUTOMOTRIZ VERACRUZ	79	91	15%
32	556	AUTOS SS DE QUERETARO	72	91	26%
33	105	TOLLOCAN MOTORS	85	82	-4%
34	527	AUTOS GP IRAPUATO	70	82	17%
35	552	AUTO IDEAL	65	82	26%
36	506	AUTOMOTRIZ CELAYA	65	82	26%
37	720	AUTOMOTRIZ MONTECRISTO	89	73	-18%
38	735	AUTOMOTRIZ FARRERA	69	66	-4%
39	314	GOMSA AUTOMOTRIZ XALAPA	28	54	93%
40	118	CHEVAL POLITECNICO	40	50	25%
41	319	PEREGRINA DE SAN MARTIN	66	46	-30%
42	525	SUPER CAMIONES Y AUTOS DE SILAO	38	46	21%
43	804	CAJEME MOTORS	31	40	29%
44	718	CRUCES DE TABASCO	54	37	-31%
<b>TOTAL</b>			<b>5376</b>	<b>6197</b>	<b>15%</b>

### INICIO DE OPERACIONES EN 2015

1	158	CHEVY SAN CARLOS	68	182	168%
2	235	EL TREBOL AUTOMOTRIZ ERMITA	13	157	1108%
3	342	PEREGRINA AUTOMOTRIZ DEL CENTRO	15	120	700%
4	426	MILENIO MOTORS	0	105	ND
5	505	HERRERA MOTORS DE AGUASCALIENTES	0	170	ND
6	548	HERRERA MOTORS	0	46	ND
7	550	GM MOTRIZ	0	53	ND
8	828	MOTORES LA PAZ	0	65	ND
9	851	CENTRAL DE MOTORES DE MEXICALI	0	148	ND
<b>TOTAL</b>			<b>96</b>	<b>1046</b>	<b>990%</b>



**GMC**





**SEMINUEVOS  
CERTIFICADOS**

## Venta Acumulada de Seminuevos Certificados (Ene – Jun 2016)

Posición	#	DISTRIBUIDOR GM Seminuevos Certificados	Ventas Seminuevos Certificados 2015	Ventas Seminuevos Certificados 2016	Var. 2016 vs 2015 (Ventas acum.)
			Acumulado	Acumulado	Acumulado
1	523	CHEVROLET DEL PARQUE	58	105	81%
2	527	AUTOS GP IRAPUATO	26	41	58%
3	135	ANGAR AZCAPOTZALCO	16	37	131%
4	420	AUTONOVA	18	35	94%
5	720	AUTOMOTRIZ MONTECRISTO	19	34	79%
6	852	MOTORES DE TIJUANA	1	29	2800%
7	146	UNICARS VEHICULOS	30	27	-10%
8	123	VILLAUTOS ARAGON	14	24	71%
9	919	TU MEJOR AGENCIA AUTOMOTRIZ	32	24	-25%
10	304	GARCIA PINEDA ANGELOPOLIS	20	19	-5%
11	416	SOLANA MOTORS	9	19	111%
12	442	FLOSOL MOTORS	10	16	60%
13	552	AUTO IDEAL	14	16	14%
14	716	CHEVROLET DEL CARIBE	4	16	300%
15	118	CHEVAL	15	15	0%
16	118	CHEVAL POLITECNICO	15	15	0%
17	522	BAJIO MOTORS	9	12	33%
18	236	IZTACALCO MOTORS	25	11	-56%
19	628	CHEVROLET DEL RIO	16	11	-31%
20	356	GOMSA AUTOMOTRIZ VERACRUZ	6	9	50%
21	525	SUPER CAMIONES Y AUTOS DE SILAO	7	9	29%
22	213	AUTOMOTRIZ INTERNACIONAL	10	8	-20%
23	319	PEREGRINA DE SAN MARTIN	10	8	-20%
24	413	NUEVA AUTOMOTRIZ OCCIDENTAL	4	8	100%
25	620	CAR ONE UNIVERSIDAD	3	8	167%
26	620	CAR ONE LAZARO CARDENAS	3	8	167%
27	620	CAR ONE FIDEL VELAZQUEZ	3	8	167%
28	100	ABAMEX CHEVROLET	9	6	-33%
29	145	EXCELENCIA AUTOMOTRIZ DEL NORTE	21	6	-71%
30	556	AUTOS SS DE QUERETARO	11	5	-55%
31	820	AUTOMOTRIZ RIO SONORA	3	5	67%
32	141	SURMAN ANZURES	1	3	200%
33	314	GOMSA AUTOMOTRIZ XALAPA	4	3	-25%
34	428	AUTOMOTRIZ DEL CENTRO	5	3	-40%
35	509	COMERCIAL DEL CENTRO	3	1	-67%
36	535	HERRERA MOTORS DE HIDALGO	12	1	-92%
37	640	CENTRO AUTOMOTRIZ RIO GRANDE	7	1	-86%
38	804	CAJEME MOTORS	8	1	-88%
39	105	TOLLOCAN MOTORS	0	0	ND
40	246	TLAHUAC MOTORS	22	0	0%
41	506	AUTOMOTRIZ CELAYA	2	0	0%
42	623	RIVERO LINDA VISTA	21	0	0%
43	718	CRUCES DE TABASCO	15	0	0%
44	735	AUTOMOTRIZ FARRERA	7	0	0%
<b>TOTAL</b>			<b>548</b>	<b>607</b>	<b>11%</b>

### INICIO DE OPERACIONES EN 2015

1	158	CHEVY SAN CARLOS	0	0	ND
2	235	EL TREBOL AUTOMOTRIZ ERMITA	0	5	ND
3	342	PEREGRINA AUTOMOTRIZ DEL CENTRO	0	6	ND
4	426	MILENIO MOTORS	0	7	ND
5	505	HERRERA MOTORS DE AGUASCALIENTES	0	15	ND
6	548	HERRERA MOTORS	0	41	ND
7	550	GM MOTRIZ	0	0	ND
8	828	MOTORES LA PAZ	0	11	ND
9	851	CENTRAL DE MOTORES DE MEXICALI	0	36	ND
<b>TOTAL</b>			<b>0</b>	<b>121</b>	<b>ND</b>



**GMC**





**SEMINUEVOS  
CERTIFICADOS**

## Penetración Contratos GMF (Ene – Jun 2016)

Posición	#	DISTRIBUIDOR GM Seminuevos Certificados	Contratos GMF		% Penetración Contratos GMF		Variación 2015 vs 2016	
			Ene -Jun 15	Ene -Jun 16	Ene -Jun 15	Ene -Jun 16	Contratos GMF	% (pp)
1	527	AUTOS GP IRAPUATO	22	36	31%	44%	64%	12%
2	852	MOTORES DE TIJUANA	11	56	11%	38%	409%	27%
3	640	CENTRO AUTOMOTRIZ RIO GRANDE	41	45	37%	38%	10%	1%
4	556	AUTOS SS DE QUERETARO	16	28	22%	31%	75%	9%
5	735	AUTOMOTRIZ FARRERA	7	19	10%	29%	171%	19%
6	146	UNICARS VEHICULOS	39	59	21%	26%	51%	5%
7	319	PEREGRINA DE SAN MARTIN	10	11	15%	24%	10%	9%
8	118	CHEVAL POLITECNICO	20	31	16%	23%	55%	7%
9	118	CHEVAL	20	31	16%	23%	55%	7%
10	428	AUTOMOTRIZ DEL CENTRO	20	20	30%	21%	0%	-9%
11	523	CHEVROLET DEL PARQUE	40	48	20%	20%	20%	0%
12	442	FLOSOL MOTORS	11	24	14%	19%	118%	6%
13	718	CRUCES DE TABASCO	10	7	19%	19%	-30%	0%
14	525	SUPER CAMIONES Y AUTOS DE SILAO	6	8	16%	17%	33%	2%
15	314	GOMSA AUTOMOTRIZ XALAPA	19	9	68%	17%	-53%	-51%
16	506	AUTOMOTRIZ CELAYA	13	13	20%	16%	0%	-4%
17	628	CHEVROLET DEL RIO	31	31	15%	15%	0%	0%
18	356	GOMSA AUTOMOTRIZ VERACRUZ	11	12	14%	13%	9%	-1%
19	145	EXCELENCIA AUTOMOTRIZ DEL NORTE	22	20	16%	13%	-9%	-3%
20	123	VILLAUTOS ARAGON	28	19	22%	13%	-32%	-9%
21	413	NUEVA AUTOMOTRIZ OCCIDENTAL	20	20	16%	13%	0%	-3%
22	820	AUTOMOTRIZ RIO SONORA	20	19	14%	12%	-5%	-2%
23	522	BAJIO MOTORS	25	11	26%	11%	-56%	-15%
24	236	IZTACALCO MOTORS	30	40	9%	11%	33%	2%
25	620	CAR ONE FIDEL VELAZQUEZ	0	11	0%	10%	ND	10%
26	620	CAR ONE UNIVERSIDAD	0	11	0%	10%	ND	10%
27	620	CAR ONE LAZARO CARDENAS	0	11	0%	10%	ND	10%
28	105	TOLLOCAN MOTORS	28	8	33%	10%	-71%	-23%
29	535	HERRERA MOTORS DE HIDALGO	18	10	15%	8%	-44%	-7%
30	416	SOLANA MOTORS	15	9	16%	8%	-40%	-8%
31	420	AUTONOVA	6	8	7%	7%	33%	0%
32	100	ABAMEX CHEVROLET	8	16	4%	7%	100%	3%
33	720	AUTOMOTRIZ MONTECRISTO	9	4	10%	5%	-56%	-5%
34	804	CAJEME MOTORS	7	2	23%	5%	-71%	-18%
35	552	AUTO IDEAL	8	4	12%	5%	-50%	-7%
36	141	SURMAN ANZURES	1	6	1%	5%	500%	4%
37	623	RIVERO LINDA VISTA	22	17	8%	4%	-23%	-4%
38	919	TU MEJOR AGENCIA AUTOMOTRIZ	18	13	5%	4%	-28%	-2%
39	213	AUTOMOTRIZ INTERNACIONAL	7	7	3%	3%	0%	0%
40	135	ANGAR AZCAPOTZALCO	4	12	3%	3%	200%	1%
41	509	COMERCIAL DEL CENTRO	1	4	1%	3%	300%	2%
42	246	TLAHUAC MOTORS	2	0	2%	0%	-100%	-2%
43	304	GARCIA PINEDA ANGELOPOLIS	13	0	9%	0%	-100%	-9%
44	716	CHEVROLET DEL CARIBE	3	0	2%	0%	-100%	-2%
<b>TOTAL</b>			<b>662</b>	<b>770</b>	<b>12%</b>	<b>12%</b>	<b>16%</b>	<b>0%</b>

### INICIO DE OPERACIONES EN 2015

1	158	CHEVY SAN CARLOS	ND	6	ND	3%	ND	3%
2	235	EL TREBOL AUTOMOTRIZ ERMITA	ND	10	ND	6%	ND	6%
3	342	PEREGRINA AUTOMOTRIZ DEL CENTRO	ND	19	ND	16%	ND	16%
4	426	MILENIO MOTORS	ND	7	ND	7%	ND	7%
5	505	HERRERA MOTORS DE AGUASCALIENTES	ND	14	ND	8%	ND	8%
6	548	HERRERA MOTORS	ND	26	ND	57%	ND	57%
7	550	GM MOTRIZ	ND	1	ND	2%	ND	2%
8	828	MOTORES LA PAZ	ND	21	ND	32%	ND	32%
9	851	CENTRAL DE MOTORES DE MEXICALI	ND	45	ND	30%	ND	30%
<b>TOTAL</b>			<b>0</b>	<b>149</b>	<b>0%</b>	<b>14%</b>	<b>ND</b>	<b>14%</b>







**SEMINUEVOS  
CERTIFICADOS**

## Venta Mensual de Seminuevos y % de Nuevos

Posición	#	DISTRIBUIDOR GM Seminuevos Certificados	Ventas Seminuevos		% de Sem vs Nuevos		Variación 2015 vs 2016	
			Junio 2015	Junio 2016	Junio 2015	Junio 2016	Seminuevos	% (pp)
1	135	ANGAR AZCAPOTZALCO	37	74	28%	44%	100%	16%
2	509	COMERCIAL DEL CENTRO	21	38	36%	41%	81%	5%
3	919	TU MEJOR AGENCIA AUTOMOTRIZ	63	65	58%	37%	3%	-20%
4	236	IZTACALCO MOTORS	56	72	28%	32%	29%	4%
5	522	BAJO MOTORS	21	20	28%	19%	-5%	-9%
6	820	AUTOMOTRIZ RIO SONORA	30	21	31%	19%	-30%	-12%
7	146	UNICARS VEHICULOS	34	37	15%	18%	9%	3%
8	442	FLOSOL MOTORS	7	26	6%	17%	271%	11%
9	314	GOMSA AUTOMOTRIZ XALAPA	5	9	2%	16%	80%	14%
10	428	AUTOMOTRIZ DEL CENTRO	25	16	45%	16%	-36%	-29%
11	506	AUTOMOTRIZ CELAYA	11	13	17%	16%	18%	-2%
12	105	TOLLOCAN MOTORS	10	18	10%	15%	80%	5%
13	213	AUTOMOTRIZ INTERNACIONAL	31	27	11%	15%	-13%	4%
14	628	CHEVROLET DEL RIO	30	33	17%	15%	10%	-2%
15	640	CENTRO AUTOMOTRIZ RIO GRANDE	16	24	17%	14%	50%	-3%
16	535	HERRERA MOTORS DE HIDALGO	21	27	17%	13%	29%	-4%
17	716	CHEVROLET DEL CARIBE	18	23	18%	13%	28%	-5%
18	141	SURMAN ANZURES	28	21	17%	13%	-25%	-5%
19	100	ABAMEX CHEVROLET	34	36	12%	12%	6%	0%
20	623	RIVERO LINDA VISTA	63	57	18%	12%	-10%	-5%
21	413	NUEVA AUTOMOTRIZ OCCIDENTAL	17	28	13%	12%	65%	-1%
22	416	SOLANA MOTORS	19	22	14%	12%	16%	-2%
23	246	TLAHUAC MOTORS	18	32	9%	12%	78%	3%
24	620	CAR ONE LAZARO CARDENAS	12	11	10%	12%	-8%	2%
25	118	CHEVAL	27	25	16%	12%	-7%	-4%
26	527	AUTOS GP IRAPUATO	15	16	17%	12%	7%	-6%
27	123	VILLAUTOS ARAGON	22	33	11%	11%	50%	0%
28	523	CHEVROLET DEL PARQUE	35	28	22%	11%	-20%	-11%
29	735	AUTOMOTRIZ FARRERA	12	15	9%	11%	25%	2%
30	420	AUTONOVA	15	17	13%	11%	13%	-2%
31	620	CAR ONE FIDEL VELAZQUEZ	16	13	16%	10%	-19%	-6%
32	852	MOTORES DE TIJUANA	19	21	10%	10%	11%	0%
33	804	CAJEME MOTORS	5	9	8%	10%	80%	2%
34	145	EXCELENCIA AUTOMOTRIZ DEL NORTE	22	29	10%	9%	32%	0%
35	304	GARCIA PINEDA ANGELOPOLIS	15	18	15%	9%	20%	-6%
36	552	AUTO IDEAL	14	11	15%	9%	-21%	-5%
37	556	AUTOS SS DE QUERETARO	10	23	7%	9%	130%	2%
38	718	CRUCES DE TABASCO	6	9	5%	8%	50%	3%
39	356	GOMSA AUTOMOTRIZ VERACRUZ	9	16	6%	7%	78%	1%
40	118	CHEVAL POLITECNICO	8	4	20%	7%	-50%	-13%
41	720	AUTOMOTRIZ MONTECRISTO	12	13	7%	7%	8%	-1%
42	620	CAR ONE UNIVERSIDAD	20	11	16%	6%	-45%	-10%
43	525	SUPER CAMIONES Y AUTOS DE SILAO	3	4	6%	6%	33%	0%
44	319	PEREGRINA DE SAN MARTIN	12	6	20%	5%	-50%	-15%
<b>TOTAL</b>			<b>924</b>	<b>1071</b>	<b>15%</b>	<b>14%</b>	<b>16%</b>	<b>-1%</b>

### INICIO DE OPERACIONES EN 2015

1	158	CHEVY SAN CARLOS	ND	42	ND	14%	ND	14%
2	235	EL TREBOL AUTOMOTRIZ ERMITA	ND	28	ND	9%	ND	9%
3	342	PEREGRINA AUTOMOTRIZ DEL CENTRO	ND	26	ND	9%	ND	9%
4	426	MILENIO MOTORS	ND	14	ND	7%	ND	7%
5	505	HERRERA MOTORS DE AGUASCALIENTES	ND	26	ND	14%	ND	14%
6	548	HERRERA MOTORS	ND	15	ND	7%	ND	7%
7	550	GM MOTRIZ	ND	9	ND	4%	ND	4%
8	828	MOTORES LA PAZ	ND	7	ND	9%	ND	9%
9	851	CENTRAL DE MOTORES DE MEXICALI	ND	30	ND	14%	ND	14%
<b>TOTAL</b>			<b>0</b>	<b>197</b>	<b>ND</b>	<b>10%</b>	<b>ND</b>	<b>ND</b>





**SEMINUEVOS  
CERTIFICADOS**

## Penetración Contratos GMF

Posición	#	DISTRIBUIDOR GM Seminuevos Certificados	Contratos GMF		% Penetración Contratos GMF		Variación 2015 vs 2016	
			Junio 2015	Junio 2016	Junio 2015	Junio 2016	Contratos GMF	% (pp)
1	640	CENTRO AUTOMOTRIZ RIO GRANDE	5	13	31%	54%	160%	23%
2	118	CHEVAL POLITECNICO	0	2	0%	50%	ND	50%
3	556	AUTOS SS DE QUERETARO	5	11	50%	48%	120%	-2%
4	527	AUTOS GP IRAPUATO	3	7	20%	44%	133%	24%
5	146	UNICARS VEHICULOS	10	16	29%	43%	60%	14%
6	852	MOTORES DE TIJUANA	5	7	26%	33%	40%	7%
7	118	CHEVAL	6	8	22%	32%	33%	10%
8	442	FLOSOL MOTORS	2	8	29%	31%	300%	2%
9	735	AUTOMOTRIZ FARRERA	2	4	17%	27%	100%	10%
10	428	AUTOMOTRIZ DEL CENTRO	12	4	48%	25%	-67%	-23%
11	314	GOMSA AUTOMOTRIZ XALAPA	4	2	80%	22%	-50%	-58%
12	718	CRUCES DE TABASCO	1	2	17%	22%	100%	6%
13	506	AUTOMOTRIZ CELAYA	1	2	9%	15%	100%	6%
14	620	CAR ONE FIDEL VELAZQUEZ	1	2	6%	15%	100%	9%
15	522	BAJIO MOTORS	10	3	48%	15%	-70%	-33%
16	145	EXCELENCIA AUTOMOTRIZ DEL NORTE	4	4	18%	14%	0%	-4%
17	919	TU MEJOR AGENCIA AUTOMOTRIZ	5	8	8%	12%	60%	4%
18	420	AUTONOVA	3	2	20%	12%	-33%	-8%
19	523	CHEVROLET DEL PARQUE	7	3	20%	11%	-57%	-9%
20	236	IZTACALCO MOTORS	4	7	7%	10%	75%	3%
21	141	SURMAN ANZURES	0	2	0%	10%	ND	10%
22	820	AUTOMOTRIZ RIO SONORA	7	2	23%	10%	-71%	-14%
23	416	SOLANA MOTORS	3	2	16%	9%	-33%	-7%
24	552	AUTO IDEAL	4	1	29%	9%	-75%	-19%
25	620	CAR ONE UNIVERSIDAD	4	1	20%	9%	-75%	-11%
26	620	CAR ONE LAZARO CARDENAS	0	1	0%	9%	ND	9%
27	628	CHEVROLET DEL RIO	5	3	17%	9%	-40%	-8%
28	356	GOMSA AUTOMOTRIZ VERACRUZ	1	1	11%	6%	0%	-5%
29	123	VILLAUTOS ARAGON	2	2	9%	6%	0%	-3%
30	213	AUTOMOTRIZ INTERNACIONAL	0	1	0%	4%	ND	4%
31	535	HERRERA MOTORS DE HIDALGO	3	1	14%	4%	-67%	-11%
32	413	NUEVA AUTOMOTRIZ OCCIDENTAL	5	1	29%	4%	-80%	-26%
33	100	ABAMEX CHEVROLET	2	1	6%	3%	-50%	-3%
34	135	ANGAR AZCAPOTZALCO	0	1	0%	1%	ND	1%
35	105	TOLLOCAN MOTORS	2	0	20%	0%	-100%	-20%
36	246	TLAHUAC MOTORS	0	0	0%	0%	ND	0%
37	304	GARCIA PINEDA ANGELOPOLIS	4	0	27%	0%	-100%	-27%
38	319	PEREGRINA DE SAN MARTIN	0	0	0%	0%	ND	0%
39	509	COMERCIAL DEL CENTRO	1	0	5%	0%	-100%	-5%
40	525	SUPER CAMIONES Y AUTOS DE SILAO	1	0	33%	0%	-100%	-33%
41	623	RIVERO LINDA VISTA	6	0	10%	0%	-100%	-10%
42	716	CHEVROLET DEL CARIBE	0	0	0%	0%	ND	0%
43	720	AUTOMOTRIZ MONTECRISTO	1	0	8%	0%	-100%	-8%
44	804	CAJEME MOTORS	2	0	40%	0%	-100%	-40%
<b>TOTAL</b>			<b>143</b>	<b>135</b>	<b>15%</b>	<b>13%</b>	<b>-6%</b>	<b>-3%</b>

### INICIO DE OPERACIONES EN 2015

1	158	CHEVY SAN CARLOS	ND	0	ND	0%	ND	0%
2	235	EL TREBOL AUTOMOTRIZ ERMITA	ND	5	ND	18%	ND	18%
3	342	PEREGRINA AUTOMOTRIZ DEL CENTRO	ND	5	ND	19%	ND	19%
4	426	MILENIO MOTORS	ND	0	ND	0%	ND	0%
5	505	HERRERA MOTORS DE AGUASCALIENTES	ND	1	ND	4%	ND	4%
6	548	HERRERA MOTORS	ND	0	ND	0%	ND	0%
7	550	GM MOTRIZ	ND	0	ND	0%	ND	0%
8	828	MOTORES LA PAZ	ND	4	ND	57%	ND	57%
9	851	CENTRAL DE MOTORES DE MEXICALI	ND	10	ND	33%	ND	33%
<b>TOTAL</b>			<b>0</b>	<b>25</b>	<b>ND</b>	<b>13%</b>	<b>ND</b>	<b>ND</b>





## Valuaciones y % vs Afluencia

Posición	#	DISTRIBUIDOR GM Seminuevos Certificados	Valuaciones		% Valuaciones vs Afluencia en Piso		Variación 2015 vs 2016	
			Junio 2015	Junio 2016	Junio 2015	Junio 2016	Valuaciones	% (pp)
1	236	IZTACALCO MOTORS	121	203	20%	53%	68%	33%
2	522	BAJIO MOTORS	17	67	14%	33%	294%	19%
3	804	CAJEME MOTORS	28	44	27%	32%	57%	5%
4	852	MOTORES DE TIJUANA	101	173	15%	31%	71%	16%
5	428	AUTOMOTRIZ DEL CENTRO	14	18	29%	31%	29%	2%
6	319	PEREGRINA DE SAN MARTIN	35	45	18%	30%	29%	12%
7	314	GOMSA AUTOMOTRIZ XALAPA	46	31	14%	29%	-33%	16%
8	105	TOLLOCAN MOTORS	91	110	27%	28%	21%	0%
9	623	RIVERO LINDA VISTA	323	428	27%	27%	33%	0%
10	919	TU MEJOR AGENCIA AUTOMOTRIZ	108	97	39%	26%	-10%	-14%
11	141	SURMAN ANZURES	63	101	16%	24%	60%	8%
12	442	FLOSOL MOTORS	102	105	25%	23%	3%	-2%
13	246	TLAHUAC MOTORS	81	76	15%	22%	-6%	7%
14	146	UNICARS VEHICULOS	147	185	32%	22%	26%	-10%
15	620	CAR ONE LAZARO CARDENAS	63	65	18%	20%	3%	3%
16	135	ANGAR AZCAPOTZALCO	113	115	26%	20%	2%	-6%
17	556	AUTOS SS DE QUERETARO	40	105	9%	19%	163%	10%
18	620	CAR ONE FIDEL VELAZQUEZ	28	55	11%	19%	96%	8%
19	118	CHEVAL	148	112	35%	18%	-24%	-16%
20	416	SOLANA MOTORS	71	59	17%	18%	-17%	1%
21	123	VILLAUTOS ARAGON	40	136	8%	16%	240%	8%
22	552	AUTO IDEAL	30	32	7%	13%	7%	6%
23	118	CHEVAL POLITECNICO	62	32	21%	13%	-48%	-8%
24	718	CRUCES DE TABASCO	90	48	33%	13%	-47%	-21%
25	523	CHEVROLET DEL PARQUE	43	53	18%	12%	23%	-6%
26	420	AUTONOVA	45	75	20%	12%	67%	-8%
27	413	NUEVA AUTOMOTRIZ OCCIDENTAL	87	91	18%	11%	5%	-7%
28	213	AUTOMOTRIZ INTERNACIONAL	69	69	11%	11%	0%	0%
29	527	AUTOS GP IRAPUATO	29	34	15%	11%	17%	-4%
30	525	SUPER CAMIONES Y AUTOS DE SILAO	6	8	7%	11%	33%	3%
31	506	AUTOMOTRIZ CELAYA	19	34	9%	11%	79%	2%
32	356	GOMSA AUTOMOTRIZ VERACRUZ	38	24	17%	10%	-37%	-6%
33	735	AUTOMOTRIZ FARRERA	36	38	12%	9%	6%	-3%
34	820	AUTOMOTRIZ RIO SONORA	23	21	12%	9%	-9%	-4%
35	620	CAR ONE UNIVERSIDAD	47	71	12%	8%	51%	-4%
36	628	CHEVROLET DEL RIO	42	76	11%	8%	81%	-3%
37	304	GARCIA PINEDA ANGELOPOLIS	110	72	16%	8%	-35%	-8%
38	535	HERRERA MOTORS DE HIDALGO	66	46	16%	8%	-30%	-8%
39	509	COMERCIAL DEL CENTRO	40	23	45%	7%	-43%	-38%
40	640	CENTRO AUTOMOTRIZ RIO GRANDE	46	50	11%	6%	9%	-5%
41	100	ABAMEX CHEVROLET	37	50	5%	5%	35%	1%
42	145	EXCELENCIA AUTOMOTRIZ DEL NORTE	40	42	5%	5%	5%	0%
43	720	AUTOMOTRIZ MONTECRISTO	32	34	5%	4%	6%	-1%
44	716	CHEVROLET DEL CARIBE	52	33	9%	4%	-37%	-5%
<b>TOTAL</b>			<b>2869</b>	<b>3386</b>	<b>17%</b>	<b>15%</b>	<b>18%</b>	<b>-1%</b>

### INICIO DE OPERACIONES EN 2015

1	158	CHEVY SAN CARLOS	ND	86	ND	9%	ND	9%
2	235	EL TREBOL AUTOMOTRIZ ERMITA	ND	68	ND	8%	ND	8%
3	342	PEREGRINA AUTOMOTRIZ DEL CENTRO	ND	90	ND	30%	ND	30%
4	426	MILENIO MOTORS	ND	83	ND	23%	ND	23%
5	505	HERRERA MOTORS DE AGUASCALIENTES	ND	52	ND	15%	ND	15%
6	548	HERRERA MOTORS	ND	20	ND	7%	ND	7%
7	550	GM MOTRIZ	ND	10	ND	2%	ND	2%
8	828	MOTORES LA PAZ	ND	116	ND	32%	ND	32%
9	851	CENTRAL DE MOTORES DE MEXICALI	ND	70	ND	14%	ND	14%
<b>TOTAL</b>			<b>0</b>	<b>595</b>	<b>ND</b>	<b>1%</b>	<b>ND</b>	<b>1%</b>





## Tomas a Cuenta y % vs Valuaciones

Posición	#	DISTRIBUIDOR GM Seminuevos Certificados	Tomas a Cuenta		% Tomas a Cuenta vs Valuaciones		Variación 2015 vs 2016	
			Junio 2015	Junio 2016	Junio 2015	Junio 2016	Tomas a Cuenta	% (pp)
1	716	CHEVROLET DEL CARIBE	2	25	4%	76%	1150%	72%
2	145	EXCELENCIA AUTOMOTRIZ DEL NORTE	12	24	30%	57%	100%	27%
3	428	AUTOMOTRIZ DEL CENTRO	6	9	43%	50%	50%	7%
4	356	GOMSA AUTOMOTRIZ VERACRUZ	12	11	32%	46%	-8%	14%
5	100	ABAMEX CHEVROLET	10	21	27%	42%	110%	15%
6	640	CENTRO AUTOMOTRIZ RIO GRANDE	21	20	46%	40%	-5%	-6%
7	525	SUPER CAMIONES Y AUTOS DE SILAO	2	3	33%	38%	50%	4%
8	628	CHEVROLET DEL RIO	23	28	55%	37%	22%	-18%
9	919	TU MEJOR AGENCIA AUTOMOTRIZ	35	35	32%	36%	0%	4%
10	509	COMERCIAL DEL CENTRO	13	8	33%	35%	-38%	2%
11	304	GARCIA PINEDA ANGELOPOLIS	18	20	16%	28%	11%	11%
12	246	TLAHUAC MOTORS	12	19	15%	25%	58%	10%
13	820	AUTOMOTRIZ RIO SONORA	15	5	65%	24%	-67%	-41%
14	213	AUTOMOTRIZ INTERNACIONAL	40	16	58%	23%	-60%	-35%
15	236	IZTACALCO MOTORS	40	47	33%	23%	18%	-10%
16	535	HERRERA MOTORS DE HIDALGO	23	10	35%	22%	-57%	-13%
17	506	AUTOMOTRIZ CELAYA	8	7	42%	21%	-13%	-22%
18	442	FLOSOL MOTORS	11	21	11%	20%	91%	9%
19	146	UNICARS VEHICULOS	41	35	28%	19%	-15%	-9%
20	118	CHEVAL POLITECNICO	4	6	6%	19%	50%	12%
21	522	BAJIO MOTORS	6	12	35%	18%	100%	-17%
22	620	CAR ONE FIDEL VELAZQUEZ	9	9	32%	16%	0%	-16%
23	416	SOLANA MOTORS	13	9	18%	15%	-31%	-3%
24	118	CHEVAL	15	17	10%	15%	13%	5%
25	523	CHEVROLET DEL PARQUE	6	8	14%	15%	33%	1%
26	852	MOTORES DE TIJUANA	8	26	8%	15%	225%	7%
27	527	AUTOS GP IRAPUATO	5	5	17%	15%	0%	-3%
28	413	NUEVA AUTOMOTRIZ OCCIDENTAL	7	13	8%	14%	86%	6%
29	141	SURMAN ANZURES	12	14	19%	14%	17%	-5%
30	804	CAJEME MOTORS	2	6	7%	14%	200%	6%
31	735	AUTOMOTRIZ FARRERA	9	5	25%	13%	-44%	-12%
32	620	CAR ONE UNIVERSIDAD	5	9	11%	13%	80%	2%
33	105	TOLLOCAN MOTORS	13	13	14%	12%	0%	-2%
34	123	VILLAUTOS ARAGON	21	16	53%	12%	-24%	-41%
35	720	AUTOMOTRIZ MONTECRISTO	1	4	3%	12%	300%	9%
36	623	RIVERO LINDA VISTA	60	45	19%	11%	-25%	-8%
37	314	GOMSA AUTOMOTRIZ XALAPA	4	3	9%	10%	-25%	1%
38	556	AUTOS SS DE QUERETARO	7	10	18%	10%	43%	-8%
39	420	AUTONOVA	3	7	7%	9%	133%	3%
40	620	CAR ONE LAZARO CARDENAS	17	6	27%	9%	-65%	-18%
41	319	PEREGRINA DE SAN MARTIN	8	4	23%	9%	-50%	-14%
42	135	ANGAR AZCAPOTZALCO	15	9	13%	8%	-40%	-5%
43	552	AUTO IDEAL	3	2	10%	6%	-33%	-4%
44	718	CRUCES DE TABASCO	5	2	6%	4%	-60%	-1%
<b>TOTAL</b>			<b>602</b>	<b>624</b>	<b>21%</b>	<b>18%</b>	<b>4%</b>	<b>-3%</b>

### INICIO DE OPERACIONES EN 2015

1	158	CHEVY SAN CARLOS	ND	15	ND	17%	ND	17%
2	235	EL TREBOL AUTOMOTRIZ ERMITA	ND	18	ND	26%	ND	26%
3	342	PEREGRINA AUTOMOTRIZ DEL CENTRO	ND	23	ND	26%	ND	26%
4	426	MILENIO MOTORS	ND	17	ND	20%	ND	20%
5	505	HERRERA MOTORS DE AGUASCALIENTES	ND	12	ND	23%	ND	23%
6	548	HERRERA MOTORS	ND	12	ND	60%	ND	60%
7	550	GM MOTRIZ	ND	7	ND	70%	ND	70%
8	828	MOTORES LA PAZ	ND	13	ND	11%	ND	11%
9	851	CENTRAL DE MOTORES DE MEXICALI	ND	31	ND	44%	ND	44%
<b>TOTAL</b>			<b>0</b>	<b>148</b>	<b>ND</b>	<b>ND</b>	<b>ND</b>	<b>ND</b>





## Vehículos GM Seminuevos Certificados

Posición	#	DISTRIBUIDOR GM Seminuevos Certificados
1	523	CHEVROLET DEL PARQUE
2	919	TU MEJOR AGENCIA AUTOMOTRIZ
3	527	AUTOS GP IRAPUATO
4	416	SOLANA MOTORS
5	522	BAJIO MOTORS
6	420	AUTONOVA
7	852	MOTORES DE TIJUANA
8	135	ANGAR AZCAPOTZALCO
9	720	AUTOMOTRIZ MONTECRISTO
10	123	VILLAUTOS ARAGON
11	304	GARCIA PINEDA ANGELOPOLIS
12	552	AUTO IDEAL
13	620	CAR ONE FIDEL VELAZQUEZ
14	716	CHEVROLET DEL CARIBE
15	413	NUEVA AUTOMOTRIZ OCCIDENTAL
16	146	UNICARS VEHICULOS
17	442	FLOSOL MOTORS
18	118	CHEVAL
19	356	GOMSA AUTOMOTRIZ VERACRUZ
20	236	IZTACALCO MOTORS
21	620	CAR ONE UNIVERSIDAD
22	620	CAR ONE LAZARO CARDENAS
23	628	CHEVROLET DEL RIO
24	100	ABAMEX CHEVROLET
25	213	AUTOMOTRIZ INTERNACIONAL
26	556	AUTOS SS DE QUERETARO
27	319	PEREGRINA DE SAN MARTIN
28	525	SUPER CAMIONES Y AUTOS DE SILAO
29	804	CAJEME MOTORS
30	820	AUTOMOTRIZ RIO SONORA
31	118	CHEVAL POLITECNICO
32	246	TLAHUAC MOTORS
33	640	CENTRO AUTOMOTRIZ RIO GRANDE
34	145	EXCELENCIA AUTOMOTRIZ DEL NORTE
35	428	AUTOMOTRIZ DEL CENTRO
36	314	GOMSA AUTOMOTRIZ XALAPA
37	623	RIVERO LINDA VISTA
38	718	CRUCES DE TABASCO
39	506	AUTOMOTRIZ CELAYA
40	141	SURMAN ANZURES
41	509	COMERCIAL DEL CENTRO
42	105	TOLLOCAN MOTORS
43	535	HERRERA MOTORS DE HIDALGO
44	735	AUTOMOTRIZ FARRERA

Ventas Certificadas	
Junio 2015	Junio 2016
14	16
9	11
7	8
1	8
1	8
4	7
0	6
5	6
2	5
2	5
3	5
3	5
2	5
2	4
3	4
10	3
1	3
4	3
1	2
9	2
0	2
1	2
2	2
1	2
1	2
5	1
2	1
0	1
0	1
3	0
0	0
6	0
1	0
0	0
3	0
0	0
1	0
0	0
0	0
0	0
1	0
0	0
0	0
1	0
0	0

Vehículos Marca GM (Chevrolet, Cadillac, Buick, GMC) Junio 2016	% Certificados vs Marcas GM Junio 2016
24	67%
35	31%
13	62%
19	42%
13	62%
14	50%
16	38%
49	12%
10	50%
29	17%
10	50%
9	56%
9	56%
10	40%
22	18%
24	13%
18	17%
14	21%
8	25%
53	4%
4	50%
9	22%
28	7%
17	12%
14	14%
8	25%
4	25%
4	25%
0	ND
14	7%
2	50%
28	0%
20	0%
16	0%
9	0%
5	0%
31	0%
2	0%
7	0%
14	0%
10	0%
8	0%
22	0%
11	0%

**TOTAL**

**112      133**

**686      19%**

### INICIO DE OPERACIONES EN 2015

1	158	CHEVY SAN CARLOS
2	235	EL TREBOL AUTOMOTRIZ ERMITA
3	342	PEREGRINA AUTOMOTRIZ DEL CENTRO
4	426	MILENIO MOTORS
5	505	HERRERA MOTORS DE AGUASCALIENTES
6	548	HERRERA MOTORS
7	550	GM MOTRIZ
8	828	MOTORES LA PAZ
9	851	CENTRAL DE MOTORES DE MEXICALI

ND	0
ND	2
ND	5
ND	0
ND	3
ND	0
ND	0
ND	4
ND	9

42	0%
20	10%
17	29%
4	0%
13	23%
10	0%
3	0%
7	57%
23	39%

**TOTAL**

**0      23**

**139      17%**





**SEMINUEVOS  
CERTIFICADOS**

## Vehículos con más de 60 días

Posición	#	DISTRIBUIDOR GM Seminuevos Certificados
1	525	SUPER CAMIONES Y AUTOS DE SILAO
2	718	CRUCES DE TABASCO
3	628	CHEVROLET DEL RIO
4	428	AUTOMOTRIZ DEL CENTRO
5	100	ABAMEX CHEVROLET
6	118	CHEVAL POLITECNICO
7	919	TU MEJOR AGENCIA AUTOMOTRIZ
8	118	CHEVAL
9	523	CHEVROLET DEL PARQUE
10	820	AUTOMOTRIZ RIO SONORA
11	556	AUTOS SS DE QUERETARO
12	413	NUEVA AUTOMOTRIZ OCCIDENTAL
13	319	PEREGRINA DE SAN MARTIN
14	442	FLOSOL MOTORS
15	552	AUTO IDEAL
16	236	IZTACALCO MOTORS
17	623	RIVERO LINDA VISTA
18	620	CAR ONE FIDEL VELAZQUEZ
19	314	GOMSA AUTOMOTRIZ XALAPA
20	716	CHEVROLET DEL CARIBE
21	735	AUTOMOTRIZ FARRERA
22	416	SOLANA MOTORS
23	146	UNICARS VEHICULOS
24	145	EXCELENCIA AUTOMOTRIZ DEL NORTE
25	535	HERRERA MOTORS DE HIDALGO
26	135	ANGAR AZCAPOTZALCO
27	804	CAJEME MOTORS
28	852	MOTORES DE TIJUANA
29	522	BAJIO MOTORS
30	213	AUTOMOTRIZ INTERNACIONAL
31	420	AUTONOVA
32	141	SURMAN ANZURES
33	105	TOLLOCAN MOTORS
34	123	VILLAUTOS ARAGON
35	356	GOMSA AUTOMOTRIZ VERACRUZ
36	620	CAR ONE UNIVERSIDAD
37	620	CAR ONE LAZARO CARDENAS
38	640	CENTRO AUTOMOTRIZ RIO GRANDE
39	506	AUTOMOTRIZ CELAYA
40	527	AUTOS GP IRAPUATO
41	720	AUTOMOTRIZ MONTECRISTO
42	304	GARCIA PINEDA ANGELOPOLIS
43	246	TLAHUAC MOTORS
44	509	COMERCIAL DEL CENTRO

**TOTAL**

Unidades con Menos de 30 días	Unidades con 31 a 45 días	Unidades con 46 a 60 días
71%	14%	14%
83%	0%	17%
43%	18%	30%
26%	42%	21%
31%	22%	34%
44%	6%	38%
62%	21%	3%
39%	42%	5%
48%	24%	14%
54%	19%	12%
39%	43%	2%
64%	14%	4%
55%	18%	9%
33%	33%	15%
44%	13%	25%
36%	34%	11%
37%	13%	27%
62%	8%	8%
50%	17%	8%
38%	36%	0%
27%	27%	19%
41%	13%	19%
56%	9%	5%
56%	13%	0%
31%	11%	26%
38%	13%	18%
67%	0%	0%
54%	8%	5%
40%	0%	27%
52%	14%	0%
35%	23%	8%
57%	7%	0%
63%	0%	0%
30%	22%	9%
32%	9%	18%
50%	4%	4%
15%	23%	15%
40%	7%	7%
37%	0%	16%
45%	6%	0%
39%	0%	10%
30%	9%	4%
25%	11%	4%
21%	7%	0%

**41%      17%      11%**

Unidades con MAS de 60 días (% de Obsoleto)
0%
0%
10%
11%
13%
13%
13%
14%
15%
16%
18%
18%
18%
19%
19%
22%
23%
25%
25%
27%
28%
29%
31%
31%
32%
33%
33%
33%
34%
35%
36%
37%
39%
41%
42%
46%
47%
47%
48%
52%
57%
60%
72%

**31%**

### INICIO DE OPERACIONES EN 2015

1	158	CHEVY SAN CARLOS
2	235	EL TREBOL AUTOMOTRIZ ERMITA
3	342	PEREGRINA AUTOMOTRIZ DEL CENTRO
4	426	MILENIO MOTORS
5	505	HERRERA MOTORS DE AGUASCALIENTES
6	548	HERRERA MOTORS
7	550	GM MOTRIZ
8	828	MOTORES LA PAZ
9	851	CENTRAL DE MOTORES DE MEXICALI

**TOTAL**

34%	27%	4%
44%	16%	22%
34%	17%	14%
40%	19%	12%
52%	9%	3%
16%	40%	40%
22%	0%	33%
ND	ND	ND
ND	ND	ND

**ND      ND      ND**

34%
19%
34%
29%
36%
4%
44%
ND
ND

**ND**

